


積載・チェック日 年 月 日	【連絡先】 FAX : 072-966-9619 または e-mail : phe_loadrec@hisaka.co.jp
実施工場または 倉庫名	 株式会社 日阪製作所 プレート式熱交換器 積載・固縛チェックシート
御社名	
ご担当者様のお名 前	

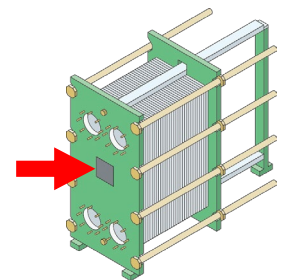
このたびは日阪プレート式熱交換器の輸送を担当していただきまして大変お世話になります。

正しく積載し、正しく固縛されたことを記録するために、本書と写真記録を弊社までお送りください。

弊社が安全輸送を保証するものではありませんが、万が一トラブルが生じた際の資料になりますので、是非提出にご協力ください。

■ 貨物情報の記録（筆記しない場合は、機器銘板を撮影して添付してください。…写真③）




製造番号	機器銘板に刻印されています
型 式	機器銘板に刻印されています



■ 積載・固縛チェック

チェック欄	チェック項目
	・貨物の重量は、トラックの積載可能重量を超えていないか？
	・荷台が木製の場合は、梁の上にSフレームを載せたか？ 再度目視確認！！ ・荷台が金属製の場合は、Sフレーム下に滑り止めを敷いたか？ （熱交換器下部のスキッドが付属している場合、滑り止めは不要です。）
	・貨物の積載位置は左右対称になっているのか？ 再度目視確認！！
	・緩衝材を挟んで固縛したか？ 貨物を傷付けていないか？ 再度目視確認！！
	・固縛の引張力は十分か？ 緩んでいないか？ 再度触れて確認！！
◎	・最後に、貨物を養生シートで覆って出荷してください。

■ 弊社へFAXまたはe-mailでお送りいただく図書

チェック欄	チェック項目	例
	・本書『プレート式熱交換器 積載・固縛確認チェックシート』	本ページの写し
	・写真① > 荷台が木製の場合は、梁の上にSフレームが載っている写真 > 荷台が金属製の場合は、Sフレーム下に滑り止めを敷いている写真	
	・写真② 緩衝材、固縛状態の写真を撮ってください。	
	・写真③ 貨物情報を記録しない場合は、銘板を撮影してください。	

以上、ご協力いただきまして誠にありがとうございました。

引き続き、弊社製品を安全に輸送していただきますようお願い申し上げます。